

LU3F

HW - LAME PER IL TAGLIO DI PANNELLI BILAMINATI T.C.T. SAWBLADES TO CUT BILAMINATED PANELS



D mm	B mm	b mm	d mm	Z	FT - NL	CODICE CODE
220	3,2	2,2	30	64	2/7/42	LU3F 0100 •
250	3,2	2,2	30	80	FT01	LU3F 0200 •
300	3,2	2,2	30	96	FT01	LU3F 0300 •
350	3,5	2,5	30	108	FT02	LU3F 0400 •

FT01 = 2/7/42 + 2/9/46,4 + 2/10/60 FT02 = 2/9/46,4 + 2/10/60

> Impiego: Per la sezionatura senza l'ausilio della lama incisore di pannelli bilaminati. Particolarmente indicata nella lavorazione di pannelli rivestiti in melaminico e di materiali plastici.

Macchine: Seghe circolari, sezionatrici orizzontali, sezionatrici verticali.

Caratteristiche: Dente piano-trapezoidale con angolo di taglio negativo.

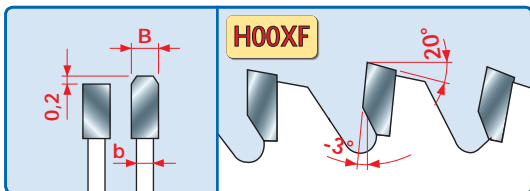
Materiale: Pannelli bilaminati, materiali plastici.

> Application: To size bilaminated panels without the employment of the scoring sawblade. In detail, it is suitable to work melamine-coated panels and plastic materials.

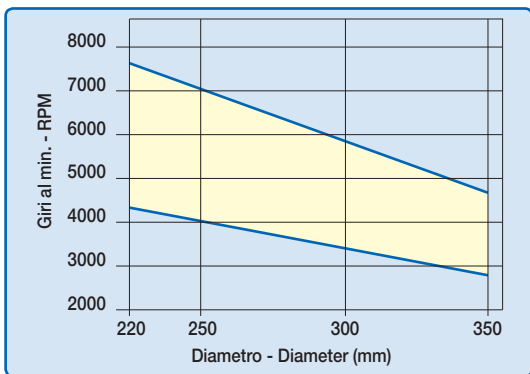
Machines: Circular saws, horizontal panel sizing machines, vertical panel sizing machines.

Features: Flat-triple chip tooth with negative cutting angle.


Material: Bilaminated panels, plastic materials.



CARATTERISTICHE DEL DENTE - TOOTH'S FEATURES



Fascia del N. giri minimo e massimo consigliati in funzione del diametro della lama.
Minimum and maximum RPM based on the blade diameter.



	SUFFICIENTE SUFFICIENT	BUONO GOOD	OTTIMO EXCELLENT
COMPOSTI DI LEGNO WOOD COMPOSITED	[Progressive bar from blue to red]		
LAMINATI LAMINATES	[Progressive bar from blue to red]		