

LU3C

HW - LAME PER IL TAGLIO DI PANNELLI BILAMINATI T.C.T. SAWBLADES TO CUT BILAMINATED PANELS



D mm	B mm	b mm	d mm	Z	FT - NL	CODICE CODE
220	3,2	2,2	30	42	2/7/42	LU3C 0100 •
250	3,2	2,2	30	48	FT01	LU3C 0200 •
303	3,2	2,2	30	60	FT01	LU3C 0300 •
350	3,2	2,2	30	72	FT01	LU3C 0400 •

FT01 = 2/7/42 + 2/9/46,4 + 2/10/60

> **Impiego:** Per la sezionatura in singolo di pannelli bilaminati, senza l'ausilio della lama incisore, con buona finitura e lunga durata di taglio.

Macchine: Seghe circolari, sezionatrici orizzontali.

Caratteristiche: Dentatura conica-trapezoidale con petto concavo e angolo di taglio negativo.

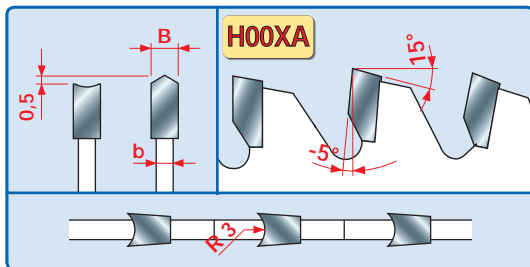
Materiale: Pannelli bilaminati con rivestimenti duri e abrasivi.

> **Application:** To size bilaminated panels without the employment of the scoring sawblade, with good finishing and long cutting life.

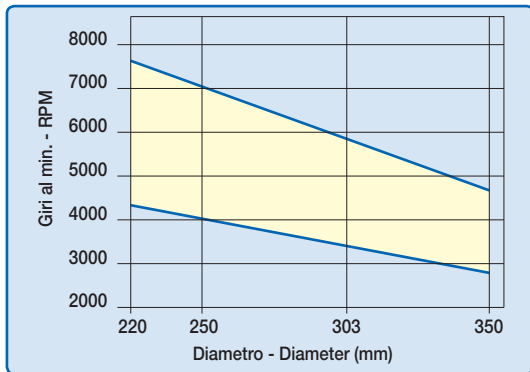
Machines: Circular saws, horizontal panel sizing machines.

Features: Conical - triple chip tooth with concave face and negative cutting angle.


Material: Bilaminated panels with abrasive and hard coatings.



CARATTERISTICHE DEL DENTE - TOOTH'S FEATURES



Fascia del N. giri minimo e massimo consigliati in funzione del diametro della lama.
Minimum and maximum RPM based on the blade diameter.



	SUFFICIENTE SUFFICIENT	BUONO GOOD	OTTIMO EXCELLENT
COMPOSTI DI LEGNO WOOD COMPOSITED	[Color gradient bar]		
LAMINATI LAMINATES	[Color gradient bar]		