

LU3C

HW - LAME PER IL TAGLIO DI PANNELLI BILAMINATI T.C.T. SAWBLADES TO CUT BILAMINATED PANELS



| D mm | B mm | b mm | d mm | Z | FT - NL | CODICE CODE |
|---------|---------|---------|---------|----|---------|----------------|
| 220 | 3,2 | 2,2 | 30 | 42 | 2/7/42 | LU3C 0100 • |
| 250 | 3,2 | 2,2 | 30 | 48 | FT01 | LU3C 0200 • |
| 303 | 3,2 | 2,2 | 30 | 60 | FT01 | LU3C 0300 • |
| 350 | 3,2 | 2,2 | 30 | 72 | FT01 | LU3C 0400 • |

FT01 = 2/7/42 + 2/9/46,4 + 2/10/60

> **Impiego:** Per la sezionatura in singolo di pannelli bilaminati, senza l'ausilio della lama incisore, con buona finitura e lunga durata di taglio.

Macchine: Seghe circolari, sezionatrici orizzontali.

Caratteristiche: Dentatura conica-trapezoidale con petto concavo e angolo di taglio negativo.

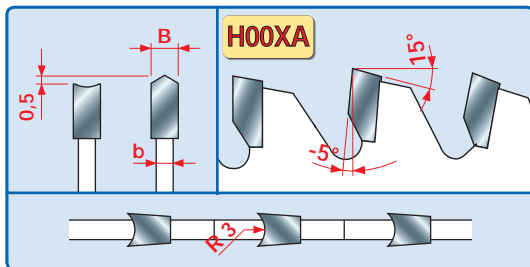
Materiale: Pannelli bilaminati con rivestimenti duri e abrasivi.

> **Application:** To size bilaminated panels without the employment of the scoring sawblade, with good finishing and long cutting life.

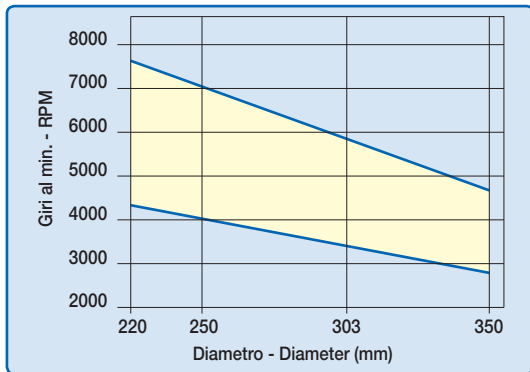
Machines: Circular saws, horizontal panel sizing machines.

Features: Conical - triple chip tooth with concave face and negative cutting angle.


Material: Bilaminated panels with abrasive and hard coatings.



CARATTERISTICHE DEL DENTE - TOOTH'S FEATURES



Fascia del N. giri minimo e massimo consigliati in funzione del diametro della lama.
Minimum and maximum RPM based on the blade diameter.



| SUFFICIENTE SUFFICIENT | BUONO GOOD | OTTIMO EXCELLENT |
|--------------------------------------|---------------|---------------------|
| COMPOSTI DI LEGNO WOOD COMPOSITED | | |
| LAMINATI LAMINATES | | |