

# LU3B

Rif. LU13MSS

## HW - LAME PER IL TAGLIO DI PANNELLI BILAMINATI T.C.T. SAWBLADES TO CUT BILAMINATED PANELS



D mm	B mm	b mm	d mm	Z	FT - NL	CODICE CODE
220	3,2	2,2	30	42	2/7/42	LU3B 0100 •
250	3,2	2,2	30	48	FT01	LU3B 0200 •
303	3,2	2,2	30	60	FT01	LU3B 0300 •
350	3,2	2,2	30	72	FT01	LU3B 0400 •

FT01 = 2/7/42 + 2/9/46,4 + 2/10/60

**> Impiego:** Per la sezionatura in singolo di pannelli bilaminati, senza l'ausilio della lama incisore, con buona finitura e lunga durata di taglio.

**Macchine:** Seghe circolari, sezionatrici verticali.

**Caratteristiche:** Dentatura conica-trapezoidale con petto concavo e angolo di taglio positivo.

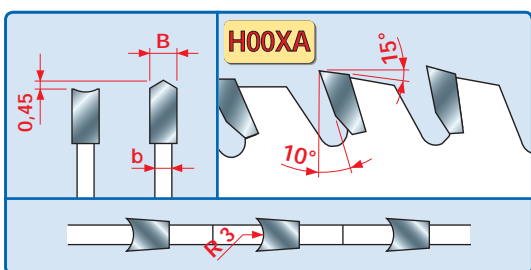
**Materiale:** Pannelli bilaminati con rivestimenti duri e abrasivi.

**> Application:** To size bilaminated panels without the employment of the scoring sawblade, with good finishing and long cutting life.

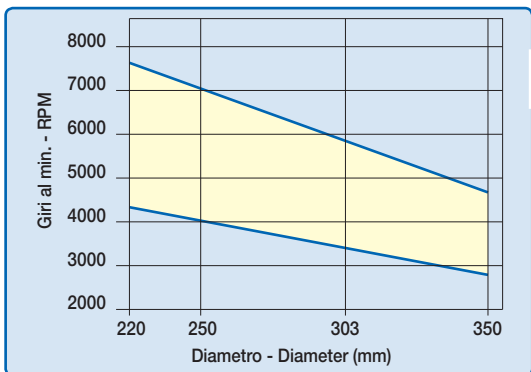
**Machines:** Circular saws, vertical panel sizing machines.

**Features:** Conical - triple chip tooth with concave face and positive cutting angle.


**Material:** Bilaminated panels with abrasive and hard coatings.



CARATTERISTICHE DEL DENTE - TOOTH'S FEATURES



Fascia del N. giri minimo e massimo consigliati in funzione del diametro della lama.  
Minimum and maximum RPM based on the blade diameter.



**Lavorazione con albero sotto il piano di lavoro**  
**Working with spindles under the workpiece**

Pressione di taglio  
Cutting pressure

max 15 mm

Con mordente positivo la pressione di taglio agisce sul piano di appoggio.  
With positive wood stain, the cutting pressure acts over the bearing plane.

SUFFICIENTE SUFFICIENT	BUONO GOOD	OTTIMO EXCELLENT
---------------------------	---------------	---------------------

COMPONENTI DI LEGNO  
WOOD COMPOSITED

LAMINATI  
LAMINATES


**freud**

• DISPONIBILE A MAGAZZINO  
STOCK ITEMS

○ PROSSIMAMENTE A MAGAZZINO  
COMING SOON

□ DISPONIBILE FINO AD ESAURIMENTO SCORTE  
AVAILABLE UNTIL STOCK SELLS OUT