


LU2F

HW - LAME PER IL TAGLIO DI PANNELLI DI LEGNO, COMPOSTI E MATERIALI PLASTICI
T.C.T. SAWBLADES TO CUT WOODEN PANELS, COMPOSITES AND PLASTIC MATERIALS



D mm	B mm	b mm	d mm	Z	FT - NL	CODICE CODE
216	2,8	2,0	30	24		LU2F 0100 ○
216	2,8	2,0	30	48		LU2F 0200 ●
216	2,8	2,0	30	60		LU2F 0300 ●
250	2,8	2,0	30	48		LU2F 0400 ●
250	2,8	2,0	30	60		LU2F 0500 ●

> **Impiego:** Per la sezionatura in singolo di pannelli bilaminati, senza l'ausilio della lama incisore, con buona finitura e lunga durata di taglio.

Macchine: Seghe circolari, sezionatrici orizzontali, macchine portatili.

Caratteristiche: Dentatura alterna a 10° con angolo di taglio negativo.

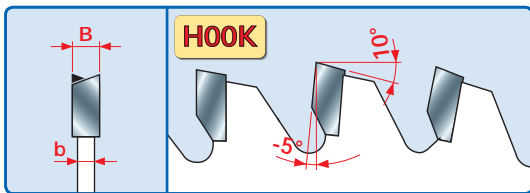
Materiale: Pannelli bilaminati con rivestimenti duri e abrasivi.

> **Application:** To size bilaminated panels without the employment of the scoring sawblade, with good finishing and long cutting life.

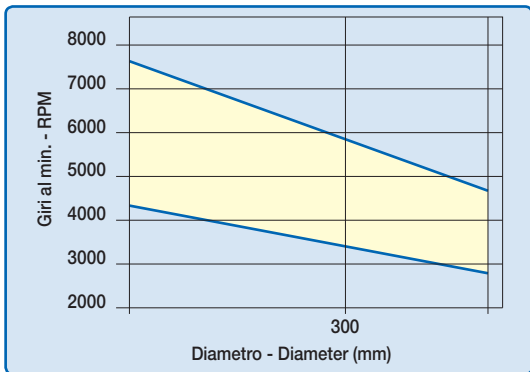
Machines: Circular saws, horizontal panel sizing machines, portable machines.

Features: ATB 10° tooth with negative cutting angle.

Material: Bilaminated panels with abrasive and hard coatings.



CARATTERISTICHE DEL DENTE - TOOTH'S FEATURES



Fascia del N. giri minimo e massimo consigliati in funzione del diametro della lama.
Minimum and maximum RPM based on the blade diameter.

	SUFFICIENTE SUFFICIENT	BUONO GOOD	OTTIMO EXCELLENT
LEGNO TRAVERSO VENA CROSS CUTTING	[Progressive bar from SUFFICIENT to OTTIMO]		
COMPOSTI DI LEGNO WOOD COMPOSITED	[Progressive bar from SUFFICIENT to OTTIMO]		
LAMINATI LAMINATES	[Progressive bar from SUFFICIENT to OTTIMO]		
MATERIALI PLASTICI PLASTIC MATERIALS	[Progressive bar from SUFFICIENT to OTTIMO]		