

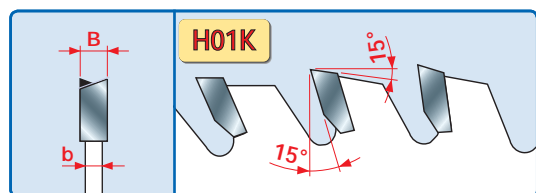
LU1H

HW - LAME PER IL TAGLIO DI LEGNI MASSICCI - Sp. SOTTILE T.C.T. SAWBLADES TO CUT SOLID WOOD - THIN KERF

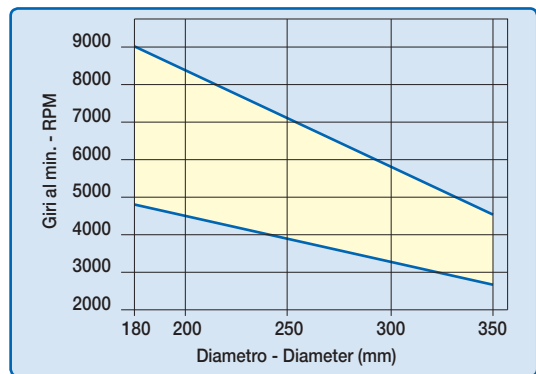
RIF. LU03M - LU33M
LU31M - LU32M



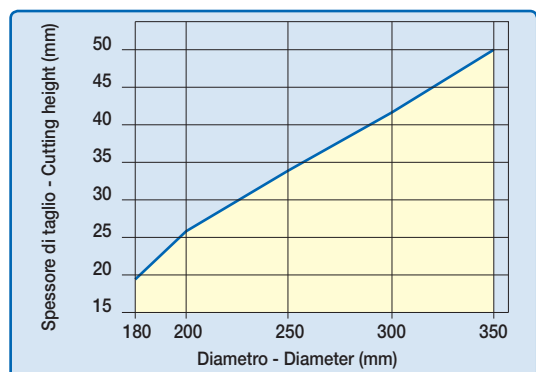
| D mm | B mm | b mm | d mm | Z | FT - NL | CODICE CODE |
|---------|---------|---------|---------|----|---------|----------------|
| 180 | 1,5 | 1,0 | 30 | 40 | 2/7/42 | LU1H 0100 • |
| 185 | 1,5 | 1,0 | 25,4 | 40 | | LU1H 0200 • |
| 200 | 1,5 | 1,0 | 30 | 40 | 2/7/42 | LU1H 0300 • |
| 200 | 1,5 | 1,0 | 30 | 60 | 2/7/42 | LU1H 0400 • |
| 205 | 1,5 | 1,0 | 25,4 | 40 | | LU1H 0500 • |
| 205 | 1,5 | 1,0 | 25,4 | 60 | | LU1H 0600 • |
| 250 | 2,5 | 1,6 | 30 | 48 | FT01 | LU1H 0700 • |
| 250 | 2,5 | 1,6 | 30 | 60 | FT01 | LU1H 0800 • |
| 250 | 2,8 | 2,0 | 30 | 30 | 2/10/60 | LU1H 1500 • |
| 250 | 2,8 | 2,0 | 30 | 40 | 2/10/60 | LU1H 1600 • |
| 300 | 2,8 | 2,0 | 30 | 36 | FT01 | LU1H 1400 • |
| 300 | 2,8 | 2,0 | 30 | 54 | FT01 | LU1H 0900 • |
| 300 | 2,8 | 2,0 | 35 | 54 | | LU1H 1000 • |
| 300 | 2,8 | 2,0 | 30 | 72 | FT01 | LU1H 1100 • |
| 350 | 3,0 | 2,2 | 30 | 60 | FT01 | LU1H 1200 • |
| 350 | 3,0 | 2,2 | 30 | 84 | FT01 | LU1H 1300 • |



CARATTERISTICHE DEL DENTE - TOOTH'S FEATURES



Fascia del N. giri minimo e massimo consigliati in funzione del diametro della lama.
Minimum and maximum RPM based on the blade diameter.



Altezza di taglio lungo e trasverso vena massima consentita in funzione del diametro della lama.
Maximum depth of rip and crosscut based on the blade diameter.

FT01 = 2/7/42 + 2/9/46,4 + 2/10/60

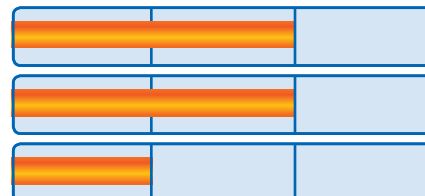
- > **Impiego:** Taglio lungo e trasverso vena. Lo spessore di taglio ridotto facilita l'avanzamento del pezzo da lavorare.
- Macchine:** Seghe da banco, macchine portatili.
- Caratteristiche:** Dentatura alterna a 15° con angolo di taglio positivo.
- Materiale:** Legni massicci pregiati teneri e duri.
- > **Application:** Ripping and crosscutting. The reduced cutting height makes workpiece feeding easier.
- Machines:** Table saws, portable machines.
- Features:** ATB 15° tooth with positive cutting angle.
- Material:** Good quality, soft and hard solid wood.

| SUFFICIENTE SUFFICIENT | BUONO GOOD | OTTIMO EXCELLENT |
|---------------------------|---------------|---------------------|
|---------------------------|---------------|---------------------|

LEGNO LUNGO VENA
RIPPING

LEGNO TRASVERSO VENA
CROSS CUTTING

COMPOSTI DI LEGNO
WOOD COMPOSITED



freud

● DISPONIBILE A MAGAZZINO
STOCK ITEMS

○ PROSSIMAMENTE A MAGAZZINO
COMING SOON

□ DISPONIBILE FINO AD ESAURIMENTO SCORTE
AVAILABLE UNTIL STOCK SELLS OUT