

LU1F

RIF. LM45M

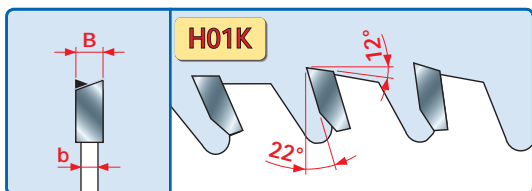
HW - LAME PER IL TAGLIO DI LEGNI MASSICCI - Sp. SOTTILE T.C.T. SAWBLADES TO CUT SOLID WOOD - THIN KERF



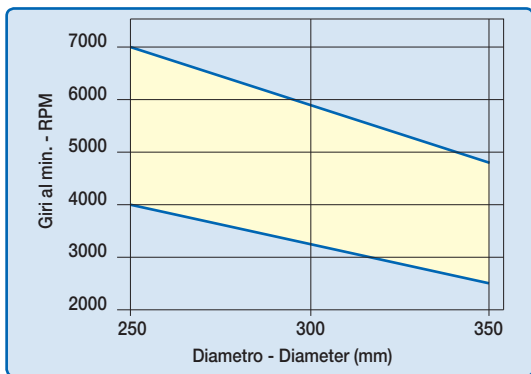
D mm	B mm	b mm	d mm	Z	FT - NL	CODICE CODE
250	2,5	1,6	30	24	FT01	LU1F 0100 •
300	2,7	1,8	30	28	FT01	LU1F 0200 •
350	3,0	2,2	30	32	FT01	LU1F 0300 •

FT01 = 2/7/42 + 2/9/46,4 + 2/10/60

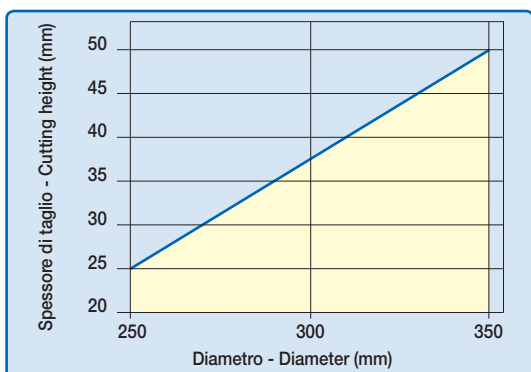
- > **Impiego:** Taglio lungo vena. Lo spessore di taglio ridotto facilita l'avanzamento del pezzo da lavorare.
- Macchine:** Seghe da banco, macchine portatili.
- Caratteristiche:** Dentatura alterna a 10° con angolo di taglio positivo.
- Materiale:** Legni pregiati essiccati teneri e duri senza nodi cascanti.
- > **Application:** Ripping. The reduced cutting height makes workpiece feeding easier.
- Machines:** Table saws, portable machines.
- Features:** ATB 10° tooth with positive cutting angle.
- Material:** Soft and hard dried wood, without loose knots.



CARATTERISTICHE DEL DENTE - TOOTH'S FEATURES



Fascia del N. giri minimo e massimo consigliati in funzione del diametro della lama.
Minimum and maximum RPM based on the blade diameter.



Altezza di taglio lungo vena massima consentita in funzione del diametro della lama.
Maximum ripping depth depending on the blade diameter.

SUFFICIENTE SUFFICIENT	BUONO GOOD	OTTIMO EXCELLENT
---------------------------	---------------	---------------------

LEGNO TENERO LUNGO VENA
RIPPING OF SOFTWOODS

LEGNO DURO LUNGO VENA
RIPPING OF HARDWOODS

freud

• DISPONIBILE A MAGAZZINO
STOCK ITEMS

○ PROSSIMAMENTE A MAGAZZINO
COMING SOON

□ DISPONIBILE FINO AD ESAURIMENTO SCORTE
AVAILABLE UNTIL STOCK SELLS OUT