

LU1D

HW - LAME PER IL TAGLIO DI LEGNI MASSICCI T.C.T. SAWBLADES TO CUT SOLID WOOD

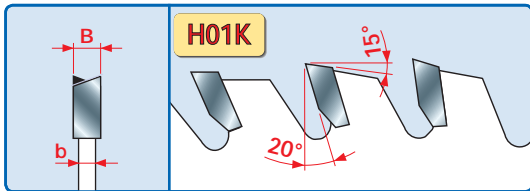
Rif. LM46M - LM58M



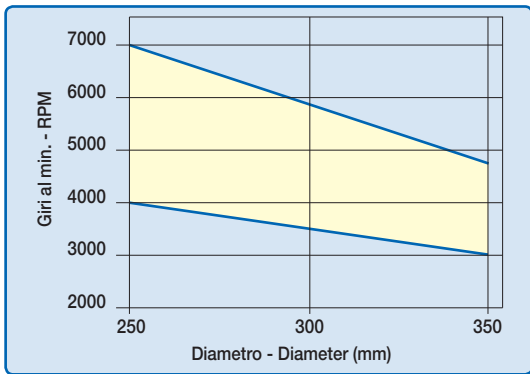
D mm	B mm	b mm	d mm	Z	FT-NL/CH-KN	CODICE CODE
250	3,2	2,2	30	24	FT01	LU1D 0100 •
250	3,2	2,2	70	24	2+2CH 21x5	LU1D 0200 •
300	3,2	2,2	30	28	FT01	LU1D 0500 •
300	3,2	2,2	60	28	2+2CH 21x5	LU1D 0600 •
300	3,2	2,2	70	28	2+2CH 21x5	LU1D 0700 •
300	3,2	2,2	70	28	2+2CH 21x5	LU1D 0800 •
350	3,5	2,5	30	32	FT02	LU1D 0900 •
350	3,5	2,5	30	32	FT02	LU1D 1100 •
350	3,5	2,5	70	32	2+2CH 21x5	LU1D 1000 •

FT01 = 2/7/42 + 2/9/46,4 + 2/10/60 FT02 = 2/9/46,4 + 2/10/60

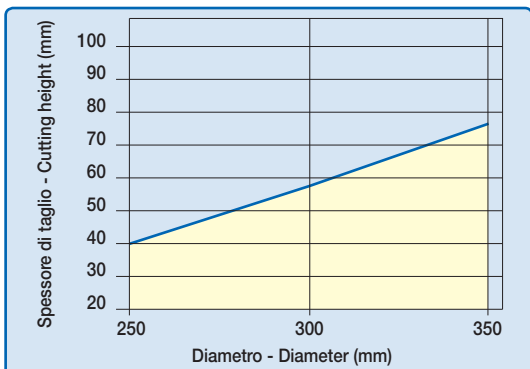
- > **Impiego:** Taglio lungo vena.
- Macchine:** Seghe da banco, multilame.
- Caratteristiche:** Dentatura alterna a 10° con angolo di taglio positivo.
- Materiale:** Legni massicci teneri, duri, esotici senza nodi cascanti.
- > **Application:** Ripping.
- Machines:** Table saws, multiripping machines.
- Features:** ATB 10° tooth with positive cutting angle.
- Material:** Soft, hard and exotic solid wood without loose knots.



CARATTERISTICHE DEL DENTE - TOOTH'S FEATURES



Fascia del N. giri minimo e massimo consigliati in funzione del diametro della lama.
Minimum and maximum RPM based on the blade diameter.



Altezza di taglio lungo vena massima consentita in funzione del diametro della lama.
Maximum ripping depth depending on the blade diameter.

SUFFICIENTE SUFFICIENT	BUONO GOOD	OTTIMO EXCELLENT
---------------------------	---------------	---------------------

LEGNO TENERO LUNGO VENA
RIPPING OF SOFTWOODS



LEGNO DURO LUNGO VENA
RIPPING OF HARDWOODS



freud

● DISPONIBILE A MAGAZZINO
STOCK ITEMS

○ PROSSIMAMENTE A MAGAZZINO
COMING SOON

□ DISPONIBILE FINO AD ESAURIMENTO SCORTE
AVAILABLE UNTIL STOCK SELLS OUT