

LU1A

HW - LAME PER MACCHINE RADIALI E A PENDOLO

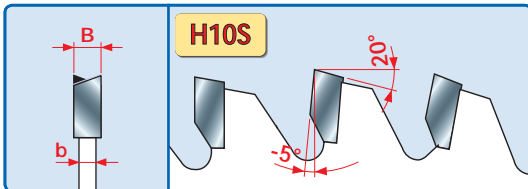
T.C.T. SAWBLADES FOR RADIAL AND PENDULUM MACHINES

D mm	B mm	b mm	d mm	Z	FT - NL	CODICE CODE
300	4,4	3,0	30	36	FT02	LU1A 0100 •
350	4,4	3,0	30	42	2/10/60	LU1A 0200 •
400	4,4	3,0	30	48	FT02	LU1A 0300 •
450	4,4	3,0	30	54	FT02	LU1A 0400 •
500	4,8	3,2	30	60	2/5/60	LU1A 0500 •
550	4,8	3,2	30	72	FT02	LU1A 0600 ○
600	5,0	3,5	30	72	FT02	LU1A 0700 •

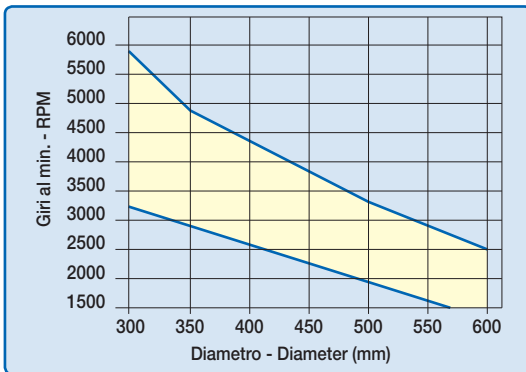


FT02 = 2/9/46,4 + 2/10/60

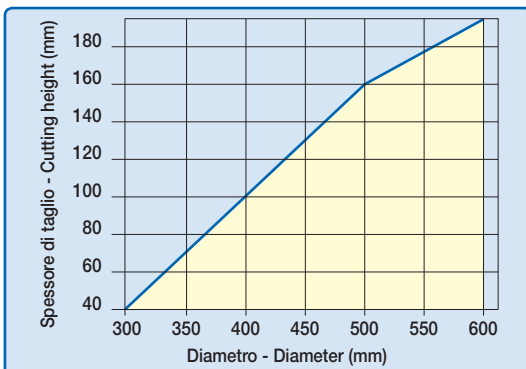
- > **Impiego:** Taglio trasverso vena.
- Macchine:** Radiali, a pendolo, macchine portatili.
- Caratteristiche:** Dentatura alterna a 15° con angolo di taglio negativo.
- Materiale:** Legni massicci teneri, duri, secchi e umidi.
- > **Application:** Crosscutting.
- Machines:** Radial, pendulum and portable machines.
- Features:** ATB 15° tooth with negative cutting angle.
- Material:** Soft, hard, dried and wet solid wood.



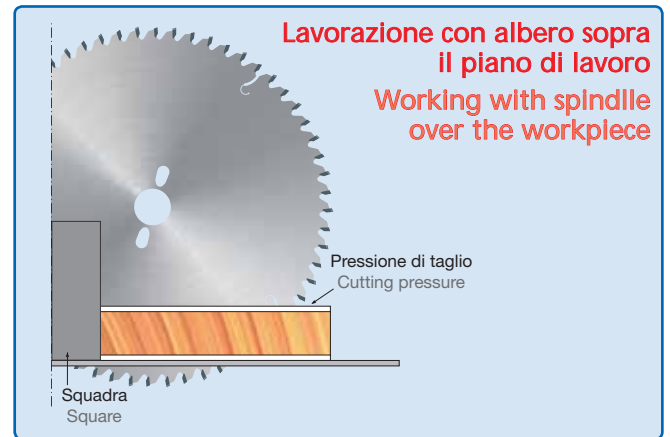
CARATTERISTICHE DEL DENTE - TOOTH'S FEATURES



Fascia del N. giri minimo e massimo consigliati in funzione del diametro della lama.
Minimum and maximum RPM based on the blade diameter.



Altezza di taglio trasverso vena massima consentita in funzione del diametro della lama.
Maximum crosscutting depth depending on the blade diameter.



SUFFICIENTE SUFFICIENT	BUONO GOOD	OTTIMO EXCELLENT

LEGNO TENERO TRAVERSO VENA
RIPPING OF SOFTWOODS

LEGNO DURO TRAVERSO VENA
RIPPING OF HARDWOODS

• DISPONIBILE A MAGAZZINO
STOCK ITEMS

○ PROSSIMAMENTE A MAGAZZINO
COMING SOON

□ DISPONIBILE FINO AD ESAURIMENTO SCORTE
AVAILABLE UNTIL STOCK SELLS OUT