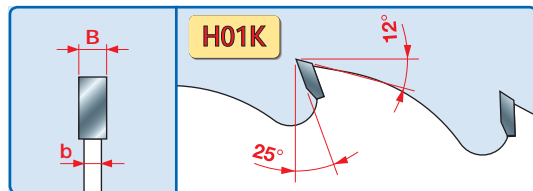


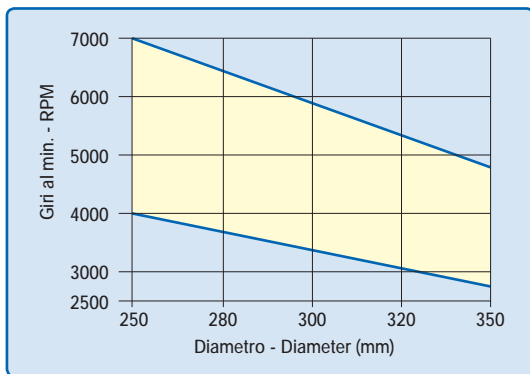
LM06

HW - LAME A SPESSORE MAGGIORATO CON DENTI STABILIZZATORI T.C.T. RIPPING SAWBLADES WITH RAKERS

Rif. LM04M - LM67M

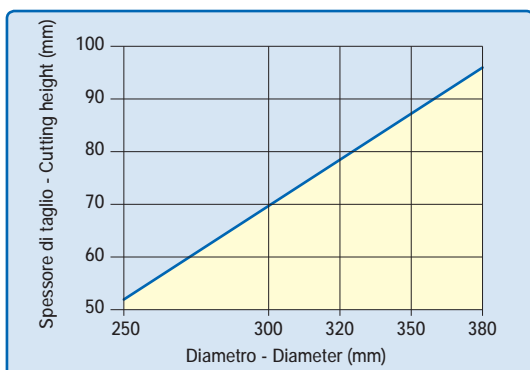


CARATTERISTICHE DEL DENTE - TOOTH'S FEATURES



Fascia del N. giri minimo e massimo consigliati in funzione del diametro della lama.

Minimum and maximum RPM based on the blade diameter.



Altezza di taglio massima consentita in funzione del diametro della lama.

Maximum depth of cut based on the blade diameter.

D mm	B mm	b mm	d mm	Z	CH - KN	CODICE CODE
250	4,2	3,0	30	16+2+2		LM06 0100 •
250	4,2	3,0	60	16+2+2	4CH 21x5	LM06 0200 •
250	4,2	3,0	70	16+2+2	4CH 21x5	LM06 0300 •
250	4,2	3,0	80	16+2+2	13x5+21x5	LM06 0400 •
300	3,5	2,5	70	20+2+2	4CH 21x5	LM06 1500 •
300	3,5	2,5	80	20+2+2	13x5+21x5	LM06 1600 •
300	4,2	3,0	30	20+2+2		LM06 0500 •
300	4,2	3,0	60	20+2+2	4CH 21x5	LM06 0600 •
300	4,2	3,0	70	20+2+2	4CH 21x5	LM06 0700 •
300	4,2	3,0	80	20+2+2	13x5+21x5	LM06 0800 •
320	4,2	3,0	30	20+2+2		LM06 0900 •
320	4,2	3,0	70	20+2+2	4CH 21x5	LM06 1900 •
320	4,2	3,0	80	20+2+2	13x5+21x5	LM06 1000 •
350	4,2	3,0	30	20+2+4		LM06 1100 •
350	4,2	3,0	50	20+2+4		LM06 1800 •
350	4,2	3,0	60	20+2+4	4CH 21x5	LM06 1200 •
350	4,2	3,0	70	20+2+4	4CH 21x5	LM06 1300 •
350	4,2	3,0	80	20+2+4	13x5+21x5	LM06 1400 •

> **Impiego:** Lama per tagli longitudinali di legni con altezza di taglio maggiorato. Indicata in particolar modo nelle segherie per il taglio di legni umidi e molto resinosi.

Machines: Multilame mono e bialbero.

Caratteristiche: Dentatura piana.

Materiale: Legni teneri e duri umidi oltre il 10% e a fibra lunga.

> **Application:** Sawblade for ripping of extra thickness timber. Most suitably employed in sawmills when cutting wet wood and with a high resin content.

Machines: Multiripping machines.

Features: Flat tooth.

Material: Humid over 10% soft and hard wood and long fibre wood.

SUFFICIENTE SUFFICIENT	BUONO GOOD	OTTIMO EXCELLENT
<p>LEGNO TENERO LUNGO VENA RIPPING OF SOFTWOODS</p>		
<p>LEGNO DURO LUNGO VENA RIPPING OF HARDWOODS</p>		