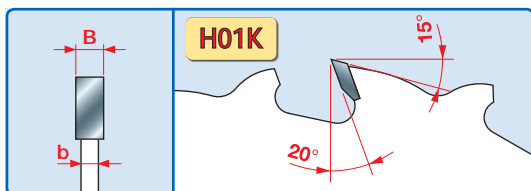


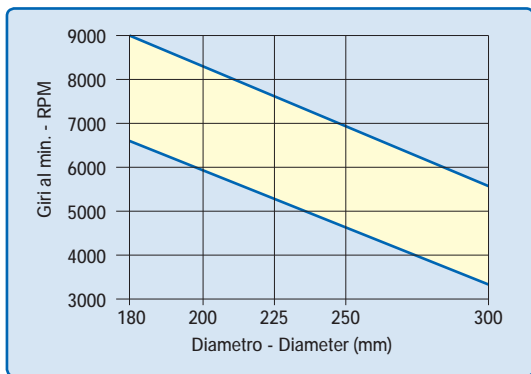
LM01

HW - LAME A SPESSORE SOTTILE CON DENTI STABILIZZATORI T.C.T. THIN KERF SAWBLADES WITH RAKERS

Rif. LM50M - LM51M

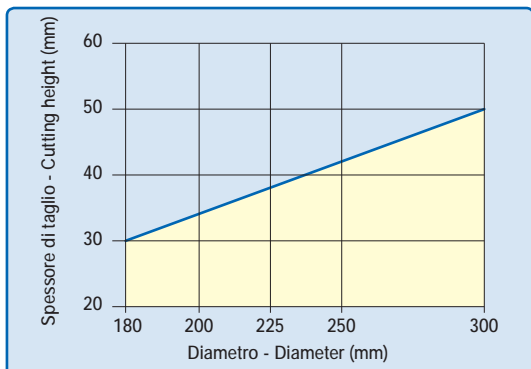


CARATTERISTICHE DEL DENTE - TOOTH'S FEATURES



Fascia del N. giri minimo e massimo consigliati in funzione del diametro della lama.

Minimum and maximum RPM based on the blade diameter.



Altezza di taglio massima consentita in funzione del diametro della lama.

Maximum depth of cut based on the blade diameter.

D mm	B mm	b mm	d mm	Z	CH - KN	CODICE CODE
180	2,2	1,6	40	16+2	2CH 12x5	LM01 0100 •
200	2,2	1,6	40	16+2	2CH 12x5	LM01 0200 •
200	2,2	1,6	60	16+2	4CH 21x5	LM01 0300 •
200	2,2	1,6	70	16+2	4CH 21x5	LM01 0400 ○
225	2,2	1,6	70	16+2	4CH 21x5	LM01 0500 •
250	2,2	1,6	30	20+2		LM01 0600 •
250	2,2	1,6	60	20+2	4CH 21x5	LM01 0700 •
250	2,2	1,6	70	20+2	4CH 21x5	LM01 0800 •
250	2,2	1,6	80	20+2	13x5+21x5	LM01 0900 •
250	2,2	1,6	50	24+2	4CH 21x5	LM01 1400 ○
250	2,2	1,6	60	24+2	4CH 21x5	LM01 1500 ○
250	2,2	1,6	70	24+2	4CH 21x5	LM01 1600 ○
300	2,5	1,8	30	24+2		LM01 1000 •
300	2,5	1,8	60	24+2	4CH 21x5	LM01 1100 •
300	2,5	1,8	70	24+2	4CH 21x5	LM01 1200 •
300	2,5	1,8	80	24+2	13x5+21x5	LM01 1300 •

> **Impiego:** Per tagli longitudinali. Lo spessore sottile consente di ridurre gli scarti del materiale. Si raccomanda l'utilizzo esclusivamente con tavolame non distorto.

Macchine: Multilame mono e bialbero, scorniatrici.

Caratteristiche: Dentatura piana.

Materiale: Legni teneri e duri essiccati con umidità max del 10-12%.

> **Application:** Sawblade suitable for ripping where its thin body greatly reduces material wastes. Not suitable for twisted timber.

Machines: Multiripping machines, moulders.

Features: Flat tooth.

Material: Soft and hard wood dried at max 10-12% humidity rate.

	SUFFICIENTE SUFFICIENT	BUONO GOOD	OTTIMO EXCELLENT
LEGNO TENERO LUNGO VENA RIPPING OF SOFTWOODS	[Progressive bar from blue to red]		
LEGNO DURO LUNGO VENA RIPPING OF HARDWOODS	[Progressive bar from blue to red]		